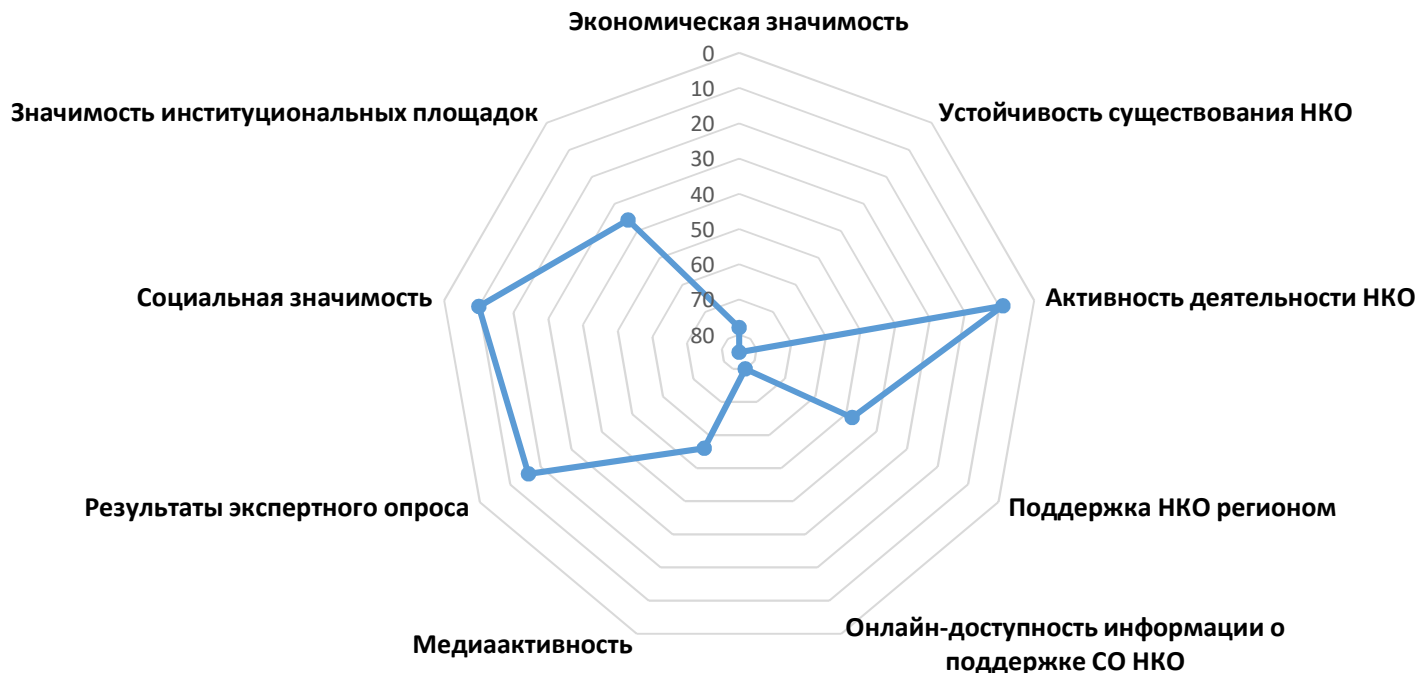


# Справка о позициях региона в рейтинге по уровню развития сектора НКО

## Республика Северная Осетия - Алания

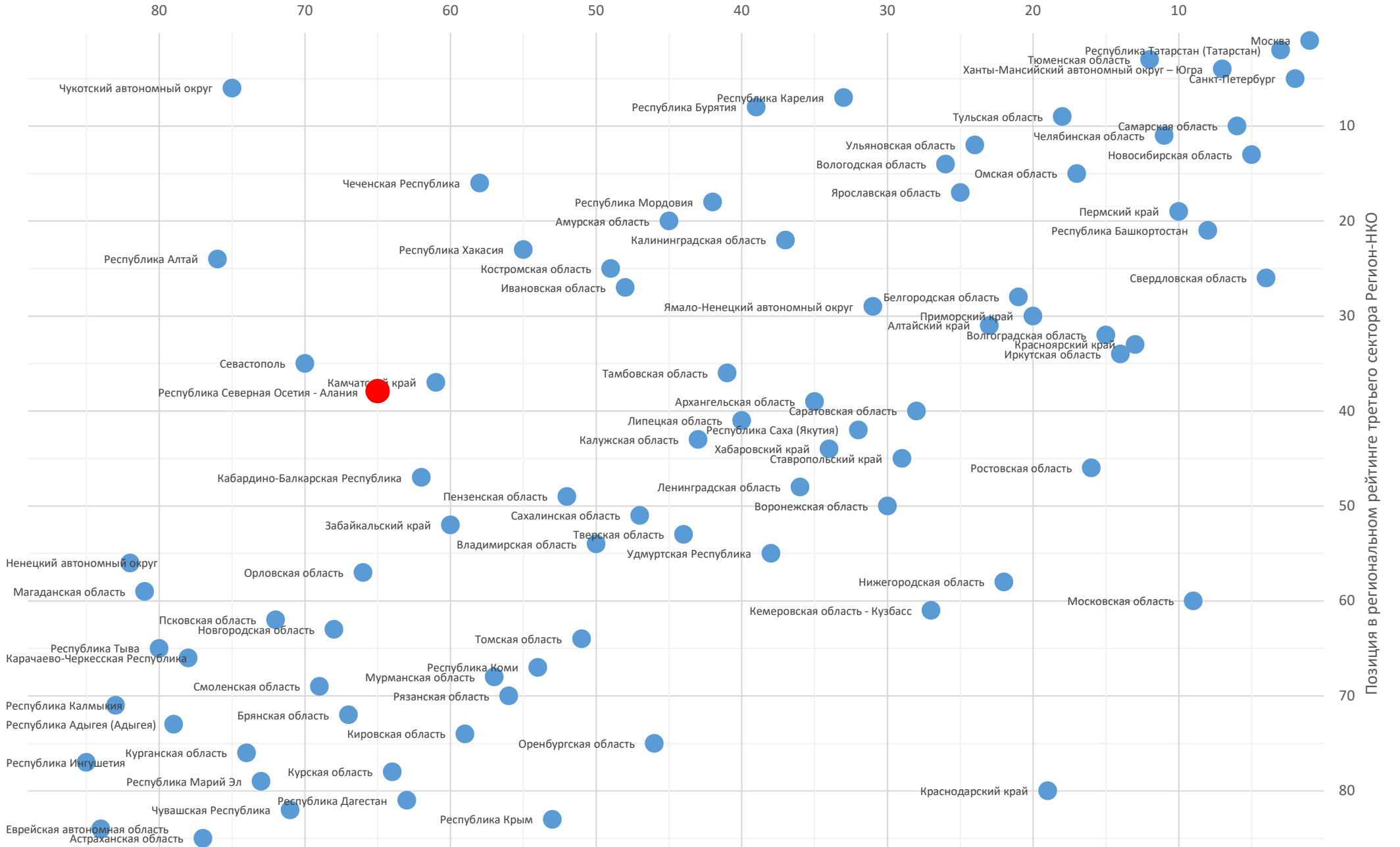
Позиция в итоговом рейтинге	38	6	условная оценка (балл)*
<b>Позиции региона по рейтинговым факторам</b>	позиция среди всех участников рейтинга		
Экономическая значимость	78	1	●
Устойчивость существования НКО	85	1	●
Активность деятельности НКО	9	9	● ● ● ● ● ● ● ● ●
Поддержка НКО регионом	48	5	● ● ● ● ●
Онлайн-доступность информации о поддержке СО НКО	80	1	●
Медиаактивность	56	4	● ● ● ●
Результаты экспертного опроса	16	9	● ● ● ● ● ● ● ● ●
Социальная значимость	10	9	● ● ● ● ● ● ● ● ●
Значимость институциональных площадок	36	6	● ● ● ● ● ●

### Диаграмма рейтинговых факторов

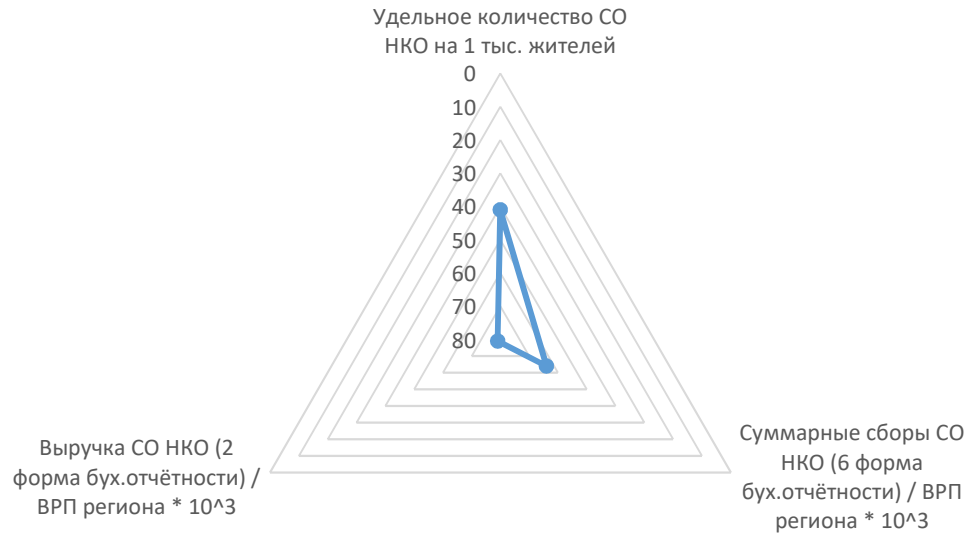


\* Здесь и далее условная оценка приведена по 10-балльной шкале, где кол-во баллов отражает номер дециля выборки, к которой относится значение. Например, если регион по выбранному значению занимает с 1-го по 8-е место – это соответствует 1-му децилю и регион получает 10 баллов, с 9-го по 17-е место – 2-му децилю (9 баллов), и т.д. Места с 78-го по 85-е соответствуют 10-му децилю (1 балл). Оценки 8-10 баллов соответствуют "зелёной" зоне (выдающиеся результаты), 4-7 баллов - "желтая зона" (средние), 1-3 балла - "красной" зоне (посредственные). Условная оценка для показателей со значительной долей нулевых значений не приводится.

# Масштаб третьего сектора экономики



## Экономическая значимость



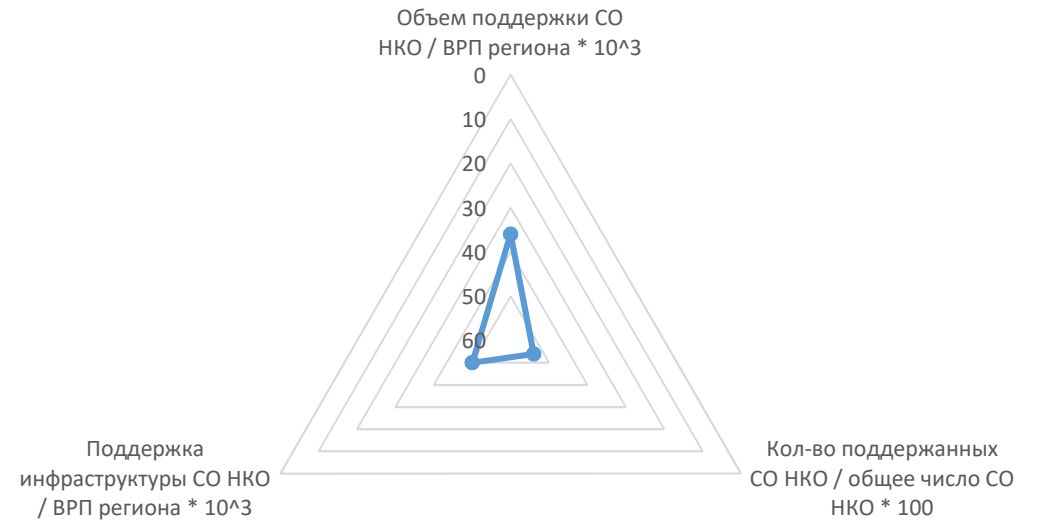
## Устойчивость существования НКО




## Активность деятельности НКО



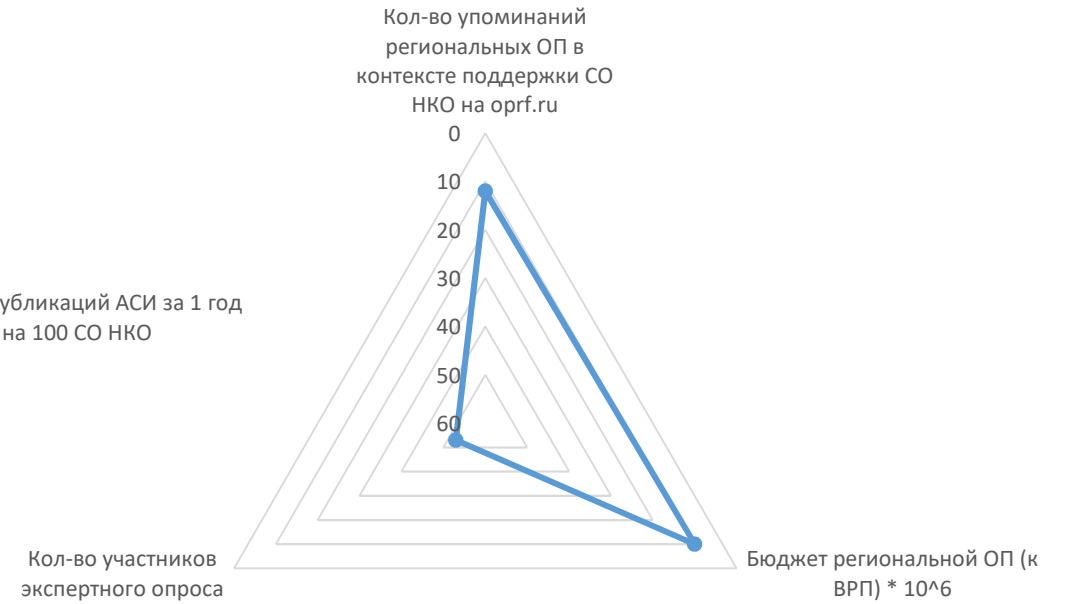
## Поддержка НКО регионом



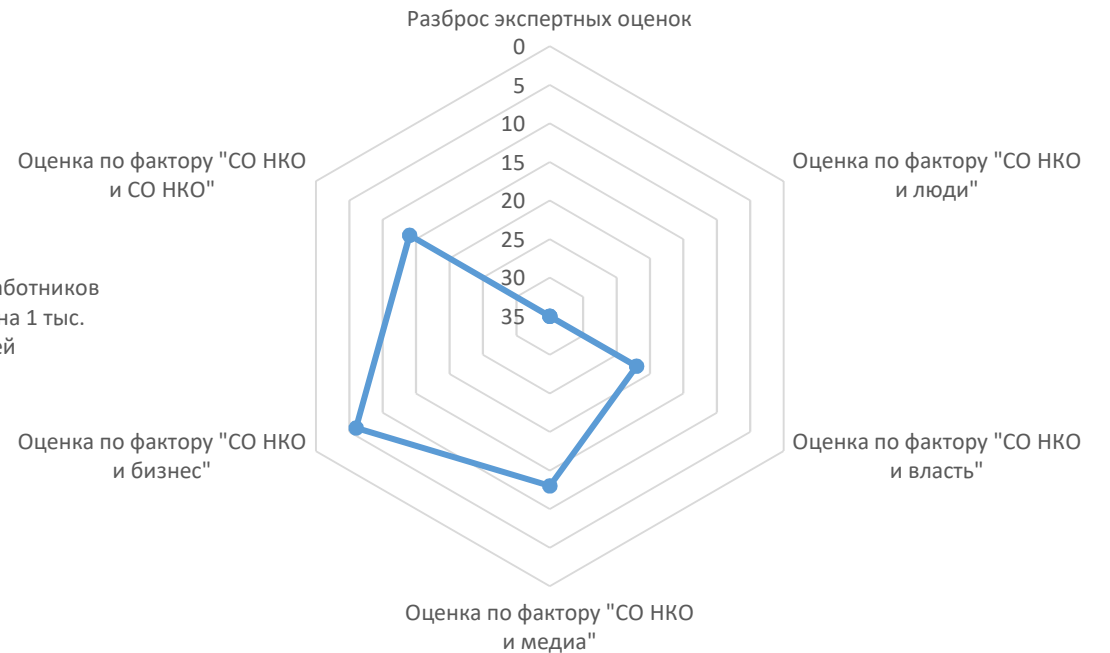
## Медиаактивность



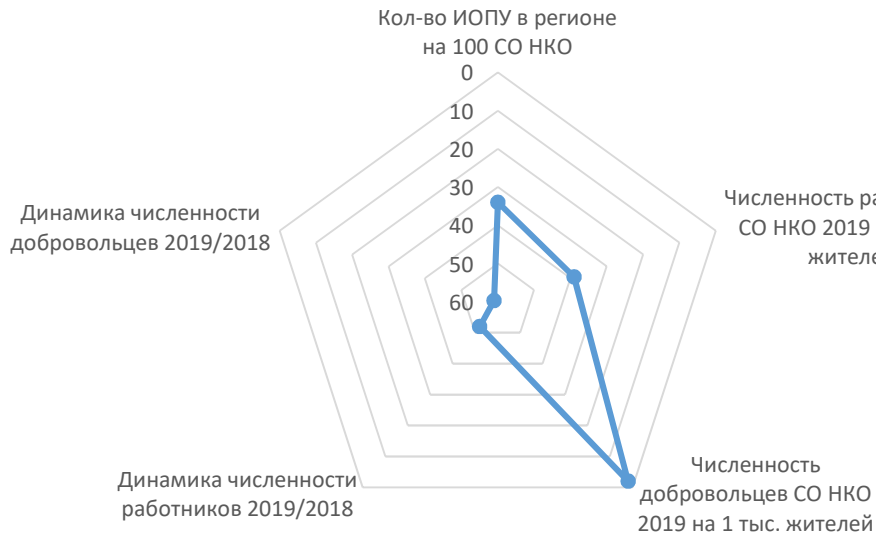
## Значимость институциональных площадок



## Результаты экспертного опроса



## Социальная значимость



## Расчёт позиций региона по рейтинговым показателям

Экономическая значимость		значение	позиция	условная оценка (балл)	
1	<b>Удельное количество СО НКО на 1 тыс. жителей</b>	<b>0,95</b>	<b>41</b>	6	
	<i>Количество зарегистрированных НКО в регионе</i>	667	61	3	
	<i>Население региона, чел.</i>	699 253	65	3	
2	<b>Суммарные сборы СО НКО (6 форма бух.отчётности) / ВРП региона * 10^3</b>	<b>1,73</b>	<b>64</b>	3	
	<i>Суммарные сборы НКО региона, тыс.руб.</i>	224 969	72	2	
	<i>ВРП региона, млн руб.</i>	130 043	76	2	
3	<b>Выручка СО НКО (2 форма бух.отчётности) / ВРП региона * 10^3</b>	<b>3,54</b>	<b>79</b>	1	
	<i>Суммарная выручка НКО региона, тыс.руб.</i>	459 993	79	1	
	<i>ВРП региона, млн руб.</i>	130 043	76	2	
Устойчивость существования НКО		значение	позиция	условная оценка (балл)	
4	<b>Жизнеспособность СО НКО (за 5 лет)</b>	<b>0,84</b>	<b>79</b>	1	
5	<b>Доля действующих СО НКО (сдающих ненулевую бух.отчётность)</b>	<b>0,19</b>	<b>81</b>	1	
	<i>Количество зарегистрированных НКО в регионе</i>	667	61	3	
	<i>Количество НКО, сдающих ненулевую бухгалтерскую отчётность</i>	130	75	2	
6	<b>Кол-во новых СО НКО, созданных за 3 года на 1 тыс жителей</b>	<b>1,10</b>	<b>28</b>	7	
	<i>Количество НКО, зарегистрированных в регионе за последние 36 мес.</i>	767	58	4	
	<i>Население региона, чел.</i>	699 253	65	3	
7	<b>Доля судебной нагрузки СО НКО в общих активах НКО региона * 100</b>	<b>4,36</b>	<b>83</b>	1	
	<i>Общая сумма незавершенных исков с участием НКО в качестве ответчика</i>	1 290 631	70	2	
	<i>Общая сумма исполнительных производств в отношении НКО</i>	36 101 112	23	8	
	<i>Общая сумма активов НКО региона, тыс.руб.</i>	858 211	78	1	
8	<b>Средний возраст СО НКО в регионе (мес.)</b>	<b>168,03</b>	<b>15</b>	9	
9	<b>Доля СО НКО, имеющих в собственности нежилое помещение</b>	<b>0,06</b>	<b>29</b>	7	
	<i>Количество СО НКО, имеющих в собственности нежилое помещение</i>	40	60	4	
	<i>Количество СО НКО в регионе (согласно отчётам 1-СОНКО)</i>	708	70	2	

<b>Активность деятельности НКО</b>		значение	позиция	условная оценка (балл)
10	<b>Активность участия СО НКО в конкурсах Фонда президентских грантов</b>	<b>0,88</b>	<b>5</b>	<b>10</b>
	<i>Количество НКО, подавших хотя бы одну заявку на грант с 2017г.</i>	114	67	3
	<i>Количество НКО, сдающих ненулевую бухгалтерскую отчётность</i>	130	75	2
11	<b>Результативность участия СО НКО в конкурсах Фонда президентских грантов</b>	<b>0,30</b>	<b>76</b>	<b>2</b>
	<i>Количество НКО, получивших хотя бы один грант с 2017г.</i>	34	71	2
	<i>Количество НКО, подавших хотя бы одну заявку на грант с 2017г.</i>	114	67	3
12	<b>Значимость полученных СО НКО грантов Фонда президентских грантов</b>	<b>0,68</b>	<b>9</b>	<b>9</b>
	<i>Общая сумма грантов, полученных НКО с 2017г., тыс.руб.</i>	87 877	66	3
	<i>ВРП региона, млн руб.</i>	130 043	76	2
13	<b>Представленность СО НКО в реестре 1 Минэкономразвития РФ</b>	<b>0,78</b>	<b>8</b>	<b>10</b>
	<i>Количество НКО, представленных в реестре № 1 Минэкономразвития РФ</i>	102	67	3
	<i>Количество НКО, сдающих ненулевую бухгалтерскую отчётность</i>	130	75	2
14	<b>Представленность СО НКО в реестре 2 Минэкономразвития РФ</b>	<b>0,21</b>	<b>11</b>	<b>9</b>
	<i>Количество НКО, представленных в реестре № 1 Минэкономразвития РФ</i>	27	70	2
	<i>Количество НКО, сдающих ненулевую бухгалтерскую отчётность</i>	130	75	2
15	<b>Кол-во СО НКО в рейтингах RAEX на 1000 действующих</b>	<b>0,00</b>	<b>45</b>	
	<i>Количество НКО, представленных в рейтингах НКО RAEX</i>	0	45	
	<i>Количество НКО, сдающих ненулевую бухгалтерскую отчётность</i>	130	75	2
<b>Поддержка НКО регионом</b>		значение	позиция	условная оценка (балл)
16	<b>Объем поддержки СО НКО / ВРП региона * 10<sup>^3</sup></b>	<b>0,31</b>	<b>36</b>	<b>6</b>
	<i>Общий объем поддержки СО НКО, предоставленной регионом, тыс.руб.</i>	40 366	59	4
	<i>ВРП региона, млн руб.</i>	130 043	76	2
17	<b>Кол-во поддержанных СО НКО / общее число СО НКО * 100</b>	<b>4,24</b>	<b>54</b>	<b>4</b>
	<i>Общее кол-во СО НКО, которым предоставлена региональная поддержка</i>	30	64	3
	<i>Количество СО НКО в регионе (согласно отчётам 1-СОНКО)</i>	708	70	2
18	<b>Поддержка инфраструктуры СО НКО / ВРП региона * 10<sup>^3</sup></b>	<b>0,00</b>	<b>50</b>	
	<i>Общий объем поддержки на инфраструктуру СО НКО, тыс.руб.</i>	113	54	
	<i>ВРП региона, млн руб.</i>	130 043	76	2

<b>Онлайн-доступность информации о поддержке СО НКО</b>		значение	позиция	условная оценка (балл)	
19	Онлайн-доступность информации о поддержке СО НКО	17	80	1	●
<b>Медиаактивность</b>		значение	позиция	условная оценка (балл)	
20	Кол-во публикаций АСИ за 3 года на 100 СО НКО	1,98	79	1	●
	<i>Количество публикаций АСИ о СО НКО региона за 3 года</i>	14	77	2	○ ○
	<i>Количество СО НКО в регионе (согласно отчётам 1-СОНКО)</i>	708	70	2	○ ○
21	Кол-во публикаций АСИ за 1 год на 100 СО НКО	1,13	53	4	● ● ● ●
	<i>Количество публикаций АСИ о СО НКО региона за 1 год</i>	8	66	3	○ ○ ○
	<i>Количество СО НКО в регионе (согласно отчётам 1-СОНКО)</i>	708	70	2	○ ○
22	Кол-во публикаций АСИ за период пандемии на 100 СО НКО	0,28	50	5	● ● ● ● ●
	<i>Количество публикаций АСИ о СО НКО региона за период пандемии</i>	2	61	3	○ ○ ○
	<i>Количество СО НКО в регионе (согласно отчётам 1-СОНКО)</i>	708	70	2	○ ○
23	Кол-во публикаций в СМИ по данным ЦИРКОН на 100 СО НКО	0,71	38	6	● ● ● ● ● ●
	<i>Кол-во публикаций о СО НКО за период пандемии по данным Циркон</i>	5	58	4	○ ○ ○ ○
	<i>Количество СО НКО в регионе (согласно отчётам 1-СОНКО)</i>	708	70	2	○ ○
<b>Результаты экспертного опроса</b>		значение	позиция	условная оценка (балл)	
24	Разброс экспертных оценок	0,27	35	6	● ● ● ● ● ●
25	Оценка по фактору "СО НКО и люди"	168,51	35	6	● ● ● ● ● ●
26	Оценка по фактору "СО НКО и власть"	170,80	22	8	● ● ● ● ● ● ● ●
27	Оценка по фактору "СО НКО и медиа"	177,27	13	9	● ● ● ● ● ● ● ● ●
28	Оценка по фактору "СО НКО и бизнес"	150,47	6	10	● ● ● ● ● ● ● ● ● ●
29	Оценка по фактору "СО НКО и СО НКО"	57,17	14	9	● ● ● ● ● ● ● ● ●
<b>Социальная значимость</b>		значение	позиция	условная оценка (балл)	
30	Кол-во ИОПУ в регионе на 100 СО НКО	0,42	34	7	● ● ● ● ● ● ●
	<i>Кол-во исполнителей общественно-полезных услуг</i>	3	53	4	○ ○ ○ ○
	<i>Количество СО НКО в регионе (согласно отчётам 1-СОНКО)</i>	708	70	2	○ ○
31	Численность работников СО НКО 2019 на 1 тыс. жителей	3,51	39	6	● ● ● ● ● ●
	<i>Число работников СО НКО за 2019г. (по данным отчётов 1-СОНКО)</i>	2 457	59	4	○ ○ ○ ○
	<i>Население региона, чел.</i>	699 253	65	3	○ ○ ○
32	Численность добровольцев СО НКО 2019 на 1 тыс. жителей	76,66	2	10	● ● ● ● ● ● ● ● ● ●

Число волонтеров СО НКО за 2019г. (по данным отчетов 1-СОНКО)	53 607	8	10	
Население региона, чел.	699 253	65	3	

33	<b>Динамика численности работников 2019/2018</b>	<b>-0,02</b>	<b>52</b>	<b>4</b>	
	Число работников СО НКО за 2019г. (по данным отчетов 1-СОНКО)	2 457	59	4	
	Число работников СО НКО за 2018г. (по данным отчетов 1-СОНКО)	2 495	58	4	

34	<b>Динамика численности добровольцев 2019/2018</b>	<b>-0,06</b>	<b>59</b>	<b>4</b>	
	Число добровольцев СО НКО за 2019г. (по данным отчетов 1-СОНКО)	53 607	8	10	
	Число добровольцев СО НКО за 2018г. (по данным отчетов 1-СОНКО)	57 069	11	9	

### Значимость институциональных площадок

	значение	позиция	условная оценка (балл)		
35	Участие ОП в мониторинге (да/нет)	нет			
36	Обеспеченность ОП помещением для заседаний (да/нет)	да			
37	Кол-во упоминаний региональных ОП в контексте поддержки СО НКО на orpf.ru	2	12		
38	<b>Бюджет региональной ОП (к ВРП) * 10<sup>6</sup></b>	<b>27,08</b>	<b>10</b>		
	Объем бюджета региональной Общественной палаты, тыс.руб.	3 522	44	5	
	ВРП региона, млн руб.	130 043	76	2	
39	Кол-во участников экспертного опроса	14	53	4	